

**Årsrapport**  
for  
**Nustrup Vandværk**  
**for perioden 1/1 til 31/12 2020**

## Bestyrelsespåtegning

Bestyrelsen har aflagt årsrapport for Nustrup Vandværk.

Årsrapporten er aflagt i overensstemmelse med årsregnskabsloven samt vandværkets vedtægter.


Det er vores opfattelse, at årsregnskabet giver et retvisende billede af vandværkets aktiver, passiver og finansielle stilling pr. 31. december 2020 samt af resultatet for regnskabsåret 1. januar – 31. december 2020.

Der er efter regnskabsårets afslutning ikke indtruffet begivenheder, der væsentligt vil kunne påvirke vurderingen af vandværkets finansielle stilling.


Årsrapporten indstilles til generalforsamlingens godkendelse.


Nustrup, den \_\_/\_\_/2021

### Bestyrelsen:

  
\_\_\_\_\_  
Svend Hansen  
Formand

  
\_\_\_\_\_  
Aage Gram  
Næstformand

  
\_\_\_\_\_  
Thomas Krüger  
Kasserer

  
\_\_\_\_\_  
Claus Foder  
Sekretær

  
\_\_\_\_\_  
Jørn Johansen  
Bestyrelsesmedlem

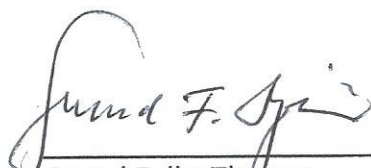
## Folkevalgte revisorerers påtegning

Som folkevalgte revisor for Nustrup Vandværk har vi revideret årsregnskabet.

Revisionen er udført i overensstemmelse med almindelige anerkendte revisionsprincipper for 1. januar til 31. december 2020.

Årsregnskabet er aflagt i overensstemmelse med lovgivningens og vedtægternes krav til regnskabsaflæggelse, og giver efter vores opfattelse et retvisende billede af aktiver og passiver, den økonomiske stilling samt resultat.

Nustrup, den 18/2 2021

  
Svend Folke Thrylsø  
Folkevalgt revisor

  
Hans Gram  
Folkevalgt revisor

## **Anvendt regnskabspraksis**

Årsrapporten for Nustrup Vandværk er aflagt i overensstemmelse med årsregnskabslovens bestemmelser for regnskabsklasse A samt vandværkets vedtægter.

Formålet med årsrapporten er at give et retvisende billede af vandværkets aktiviteter for regnskabsperioden, og vise, om de budgetterede og hos medlemmerne opkrævede beløb er tilstrækkelige.

## **Resultatopgørelsen**

### **Opstillingsform**

Resultatopgørelsen er opstillet, så denne bedst viser vandværkets aktiviteter i det forløbne regnskabsår.

### **Nettoomsætning**

Nettoomsætning fra vandsalg m.v. indregnes i resultatopgørelsen, hvis levering og risiko-overgang har fundet sted i løbet af regnskabsåret. Nettoomsætningen indregnes eksklusiv moms og afgifter.

Vandværket er underlagt det generelle "hvile i sig selv"-princip, hvorfor der årligt opgøres en over- eller underdækning. Denne beregnes som årets indtægter fratrukket årets omkostninger. En eventuel overdækning anføres som en negativ indtægt ("der er opkrævet for meget"), mens en eventuel underdækning anføres som et tillæg til indtægterne ("der er opkrævet for lidt").

### **Produktionsomkostninger**

Produktionsomkostninger omfatter alle regnskabsårets omkostninger, der kan henføres til vandværkets indvinding af vand, herunder også personaleomkostninger og maskinpark, samt vedligeholdelse af og afskrivning på anlæg.

### **Distributionsomkostninger**

Distributionsomkostninger omfatter alle regnskabsårets omkostninger, der kan henføres til vandværkets distribution af vand, herunder også personaleomkostninger samt vedligeholdelse af og afskrivning på anlæg.

### **Administrationsomkostninger**

Administrationsomkostninger omfatter alle regnskabsårets omkostninger til administration og ledelse.

### **Andre driftsindtægter og omkostninger**

Andre driftsindtægter og -omkostninger omfatter regnskabsposter af sekundær karakter i forhold til vandværkets primære aktivitet.

### **Finansielle poster**

Finansielle indtægter og omkostninger indregnes i resultatopgørelsen med de beløb, der vedrører regnskabsperioden.

Finansielle indtægter består bl.a. af renter af bankindeståender samt renteindtægter.

Finansielle omkostninger består af regnskabsperiodens renteomkostninger.

### **Balancen**

#### **Materielle anlægsaktiver.**

Vandværkets materielle anlægsaktiver værdiansættes i 2020 til kostpris med fradrag af akkumulerede afskrivninger. Der afskrives ikke på grunde.

Afskrivningsperiode:

Bygninger	50 år
Boringer	20 år
Maskinanlæg og installationer	10 år
Ledningsanlæg	50 år
Vandmålere	6 år

#### **Tilgodehavender**

Tilgodehavender værdiansættes til nominel værdi. Værdien reduceres med nedskrivning til imødegåelse af tab.

#### **Underdækning**

Underdækning er et udtryk for, at vandværket har haft mindre indtægter end krævet i forhold til hvile i sig selv"-princippet. Posten reguleres hvert år med årets over- eller underdækning.

#### **Periodeafgrænsningsposter**

Periodeafgrænsningsposter under aktiver omfatter afholdte udgifter, der vedrører efterfølgende regnskabsår, samt leveret vand, der endnu ikke er faktureret til forbrugerne.

#### **Overdækning**

Overdækning er et udtryk for, at vandværket har haft større indtægter end krævet i forhold til hvile i sig selv"-princippet. Posten reguleres hvert år med årets over- eller underdækning.

#### **Øvrige gældsforpligtelser**

Øvrige gældsforpligtelser værdiansættes til nominel værdi.

## Resultatopgørelse for 2020

		Realiseret 2020	Realiseret 2019
	Note	kr.	kr.
Nettoomsætning	1	374.295	397.911
Produktionsomkostninger	2	<u>-147.133</u>	<u>-165.759</u>
<b>Bruttoresultat</b>		<b>227.162</b>	<b>232.152</b>
Distributionsomkostninger	3	-161.281	-176.122
Administrationsomkostninger	4	<u>-71.545</u>	<u>-65.904</u>
<b>Resultat af primær drift</b>		<b>-5.664</b>	<b>-9.874</b>
Andre driftsindtægter	5	<u>10.057</u>	<u>9.946</u>
<b>Resultat før finansielle poster</b>		<b>4.393</b>	<b>72</b>
Finansielle indtægter	6	0	10
Finansielle omkostninger	7	<u>-4.393</u>	<u>-82</u>
<b>Årets resultat</b>		<b><u>0</u></b>	<b><u>0</u></b>

## Balance pr. 31. december 2020

		2020	2019
<b>Aktiver</b>	Noter	kr.	kr.
Grunde og bygninger		332.596	372.426
Inventar og installationer		136.982	167.969
Ledningsnet		2.519.160	2.669.430
<b>Materielle anlægsaktiver</b>	<b>8</b>	<b><u>2.988.738</u></b>	<b><u>3.209.825</u></b>
<b>Anlægsaktiver i alt</b>		<b>2.988.738</b>	<b>3.209.825</b>
Tilgodehavender fra salg og tjenesteydelser	9	0	0
Andre tilgodehavender	10	299.996	0
Periodeafgrænsningsposter	10	8.270	1.972
<b>Tilgodehavender i alt</b>		<b><u>308.266</u></b>	<b><u>1.972</u></b>
<b>Likvide beholdninger</b>	<b>11</b>	<b><u>1.317.668</u></b>	<b><u>1.228.952</u></b>
<b>Omsætningsaktiver i alt</b>		<b>1.625.934</b>	<b>1.230.924</b>
<b>Aktiver i alt</b>		<b>4.614.672</b>	<b>4.440.749</b>
<b>Passiver</b>	<b>Noter</b>	<b>kr.</b>	<b>kr.</b>
Overdækning primo		4.176.946	4.103.693
Hensat til vandure		0	0
Overført årets over-/underdækning		57.554	73.257
<b>Overdækning i alt</b>		<b><u>4.234.500</u></b>	<b><u>4.176.950</u></b>
Gæld til finansielle institutter	12	0	0
Leverandører af varer og tjenesteydelser	13	380.172	263.799
<b>Gældsforpligtelser i alt</b>		<b><u>380.172</u></b>	<b><u>263.799</u></b>
<b>Passiver</b>		<b>4.614.672</b>	<b>4.440.749</b>
<b>Pantsætninger og sikkerhedsstillelser</b>	<b>14</b>		

## Noter til resultatopgørelsen

	2020	2019
	kr.	kr.
<b>Note 1 Nettoomsætning</b>		
Fast afgift	155.000	155.650
Målerleje	43.950	44.145
Kubikmeterafgift	221.534	165.734
Gebyrindtægter	11.365	2.149
Tilslutningsbidrag	0	103.490
Underdækning	-57.554	-73.257
<b>Nettoomsætning i alt</b>	<b><u>374.295</u></b>	<b><u>397.911</u></b>
 <b>Note 2 Produktionsomkostninger</b>		
Vedligeholdelse bygninger	2.934	14.531
Grundfos	5.767	7.569
Erhvervsaffald	0	0
Alarm	280	281
El til produktion	34.910	20.665
Forsikringer	5.189	5.061
Vandanalyser og boringskontrol	10.765	14.952
Vandafledning og renovation	0	16.410
Løn, driftspersonale	16.471	15.472
Afskrivninger	70.817	70.818
<b>Produktionsomkostninger i alt</b>	<b><u>147.133</u></b>	<b><u>165.759</u></b>
 <b>Note 3 Distributionsomkostninger</b>		
Vedligeholdelse ledningsnet og pumpestation	375	10.480
Ledningsoplysninger	10.636	15.372
Afskrivninger	150.270	150.270
<b>Distributionsomkostninger i alt</b>	<b><u>161.281</u></b>	<b><u>176.122</u></b>
 <b>Note 4 Administrationsomkostninger</b>		
Løn og honorar bestyrelse	12.000	12.000
Kørselsgodtgørelse	9.480	10.188
Opkrævning	19.578	16.758
Regnskab	4.893	4.705
IT, hjemmeside mv.	439	549
Kontorartikler og telefon	2.241	1.436
Faglitteratur, annoncer og kontingenter	6.870	6.561
Porto og gebyrer	6.100	5.067
Ledelsessystemer	3.329	3.143
Kurser	0	100
Øvrige udgifter, bestyrelsesmøder mv.	4.235	3.040
Generalforsamling og Vandværkssamarbejde	2.380	2.300
Tab på debitorer	0	57
<b>Administrationsomkostninger i alt</b>	<b><u>71.545</u></b>	<b><u>65.904</u></b>



**Note 5 Andre driftsindtægter**

Andre indtægter	10.057	9.946
<b>Andre driftsindtægter i alt</b>	<b>10.057</b>	<b>9.946</b>

**Note 6 Finansielle indtægter**

Renteindtægter, bank	0	10
<b>Finansielle indtægter i alt</b>	<b>0</b>	<b>10</b>

**Note 7 Finansielle omkostninger**

Renteudgifter bank	4.393	39
Renteudgifter anden gæld	0	43
<b>Finansielle omkostninger i alt</b>	<b>4.393</b>	<b>82</b>

**Noter til balancen****Note 8 Materielle anlægsaktiver**

	Grunde og bygninger	Inventar og installationer	Ledningsnet og vandmålere
Kostpris 1. januar	1.125.494	309.868	6.068.710
Tilgange	0	0	0
Afgang	0	0	0
Kostpris 31. december	1.125.494	309.868	6.068.710
Afskrivninger pr. 1. januar	753.068	141.899	3.399.280
Årets afskrivninger	39.830	30.987	150.270
Afskrivninger vedrørende afgang	0	0	0
Afskrivninger pr. 31. december	792.898	172.886	3.549.550
<b>Regnskabsmæssig værdi pr. 31. december</b>	<b>332.596</b>	<b>136.982</b>	<b>2.519.160</b>

**2020**  
kr.

**2019**  
kr.

**Note 9 Tilgodehavender fra salg og tjenesteydelser**

Andre debitorer	0	0
<b>Tilgodehavender fra salg og tjenesteydelser i alt</b>	<b>0</b>	<b>0</b>

**Note 10 Periodeafgrænsningsposter**

Skattekontoen	299.996	
Periodeafgrænsningsposter	8.270	1.972
	308.266	1.972

**Note 11 Likvide beholdninger**

Nordea, foreningskonto	120.639	50.028
Nordea, pluskonto fri	881.144	1.101.154
Nordea, foreningskonto - vandafgifter	315.885	77.770
<b>Likvide beholdninger i alt</b>	<b>1.317.668</b>	<b>1.228.952</b>

**Note 12 Gæld til finansielle institutter**

Nordea, foreningskonto - vandafgifter

0

0

**Gæld til finansielle institutter i alt**00**Note 13 Leverandører af varer og tjenesteydelser**

Moms

141.735

34.790

Afgift af ledningsført vand

227.725

207.767

Skattekonto

0

43

Skyldige lønudgifter

8.140

2.804

Skyldige flytteopgørelse

1.248

0

Forudbetalinger vedrørende salg af vand

1.078

13.244

Mellemregning EDB-service

246

0

Kreditorer

0

5.151

**Leverandører af varer og tjenesteydelser i alt**380.172263.799**Note 14 Pantsætninger og sikkerhedsstillelser**

Ingen

Ingen